




# Rekisteröi **Hoasnet** käyttöösi

## Tee näin:

1. Mene [dna.fi/hoas](https://dna.fi/hoas) → klikkaa "Rekisteröi Hoasnet käyttöösi" → syötä osoitteesi (katso esimerkit). Siirryt sivulle, jonka otsikko on **Tilaa DNA Netti**.
2. Valitse sivulta alemmaa **DNA Netti** ja klikkaa sivun oikeassa alareunassa **Siirry nopeuden valintaan** -nappia. Maksuttoman Hoasnetin sijaan voit halutessasi tilata sinulta erikseen laskutettavat DNA Netti + Matkanetti ja TV Hubi -tuotteet.

1. Asuntotyytit yksiöt, kaksiot ja perheasunnot: **Esimerkkikatu 1 A 10 1**, jossa ensimmäinen 1 on talon numero, kirjain A on rappukäytävä, 10 on asunnon numero ja viimeinen 1 on apunumero. Muista jättää väli jokaiseen numeroon ja kirjaimeen ja lisätä apunumero 1. Huomioi, että tarvitset myös postinumeron.
2. Jaetun asunnon osoite: **Esimerkkikatu 1 A 10 1**, jossa ensimmäinen 1 on talon numero, kirjain A on rappukäytävä, 10 on asunnon numero ja viimeinen 1 on huoneen numero. Muista jättää väli jokaiseen numeroon ja kirjaimeen. Huomioi, että tarvitset myös postinumeron.

Valitse **Tarkista saatavuus** ja siirry ohjeen kohtaan 2.

 <b>DNA Netti</b> Nopea ja toimintavarma netti kodin kaikille laitteille. Helppo ottaa käyttöön ja käyttää.	 <b>DNA Netti + Matkanetti</b> Kaksi Nettiä: nopea netti kotiin ja toinen mukaan esim. mokkulaan tai tablettiin.	 <b>DNA Netti + TV Hubi</b> Huippunopealla DNA Netillä ja DNA TV Hubilla yhdistät tutun television, vuokraamon ja netti-tv-sovellukset, pelit ja musiikin yhdeksi helpoksi kokonaisuudeksi.
---	--	---

3. Siirry sivun alareunaan ja valitse listalta alin vaihtoehto **200M**. Voit halutessasi valita lisämaksusta myös nopeamman netin.
4. Valittuasi nopeuden siirry eteenpäin painamalla alhaalla oikealla **Siirry modeemin valintaan** -nappia. Valitse **Ei kiitos** ja siirry alareunan painikkeesta eteenpäin **Lisäpalveluiden valintaan**.
5. Jos tarvitset tietoturvapalvelun, voit tilata sen **Valitse lisäpalvelut** -sivulta. Tietoturvapalvelu on maksullinen ja se laskutetaan sinulta erikseen.

6. Jatka painamalla **Siirry ostoskoriin**. Kun olet tyytyväinen valintoihisi, **Siirry kassalle**.
7. Päätä rekisteröityminen tunnistautumalla verkkopankkitunnuksilla kohdassa **Tunnistautuminen**.

Mikäli sinulla ei ole verkkopankkitunnuksia, voit rekisteröityä lähimmässä **DNA Kaupassa** tai soita **asiakaspalveluun, puh. 044 144 044** (ma-pe klo 8 - 18, la 9 - 16.30, puhelu on normaalihintainen).

