



# DNA:n matka pörssiyhtiönä

Sijoitus Invest 23.11.2018 Messukeskus, Helsinki  
talous- ja rahoitusjohtaja Timo Karppinen, DNA Oyj

# DNA on yksi Suomen johtavista tietoliikennepalvelujen tarjoajista

- Kustannustehokas
- Kevytrakenteinen
- Nopealiikkeinen
- Innovatiivinen

## ARVOMME

### NOPEA

DNA:lla palvelu pelaa

### MUTKATON

DNA:lla toimitaan selkeästi ja vastuuta kantaen

### ROHKEA

DNAlaiset ovat suorita, ennakkoluulottomia ja valmiita muutokseen

## yli 4 milj.

Matkaviestin- ja kiinteän verkon liittymäasiakkuutta

## 886 milj. €

Liikevaihto vuonna 2017

## 1 601

DNA:lla työskenteli vuoden 2017 lopussa 1 601 työntekijää

## Asiakas

on DNA:n strategian keskiössä

## DNA:sta pörssiyritys

30.11.2016

## TV

Suomen suurin kaapeli-tv-operaattori ja johtava maksu-tv-toimija

## 124 milj. €

Liiketulos vuonna 2017

## 64 DNA Kauppaa

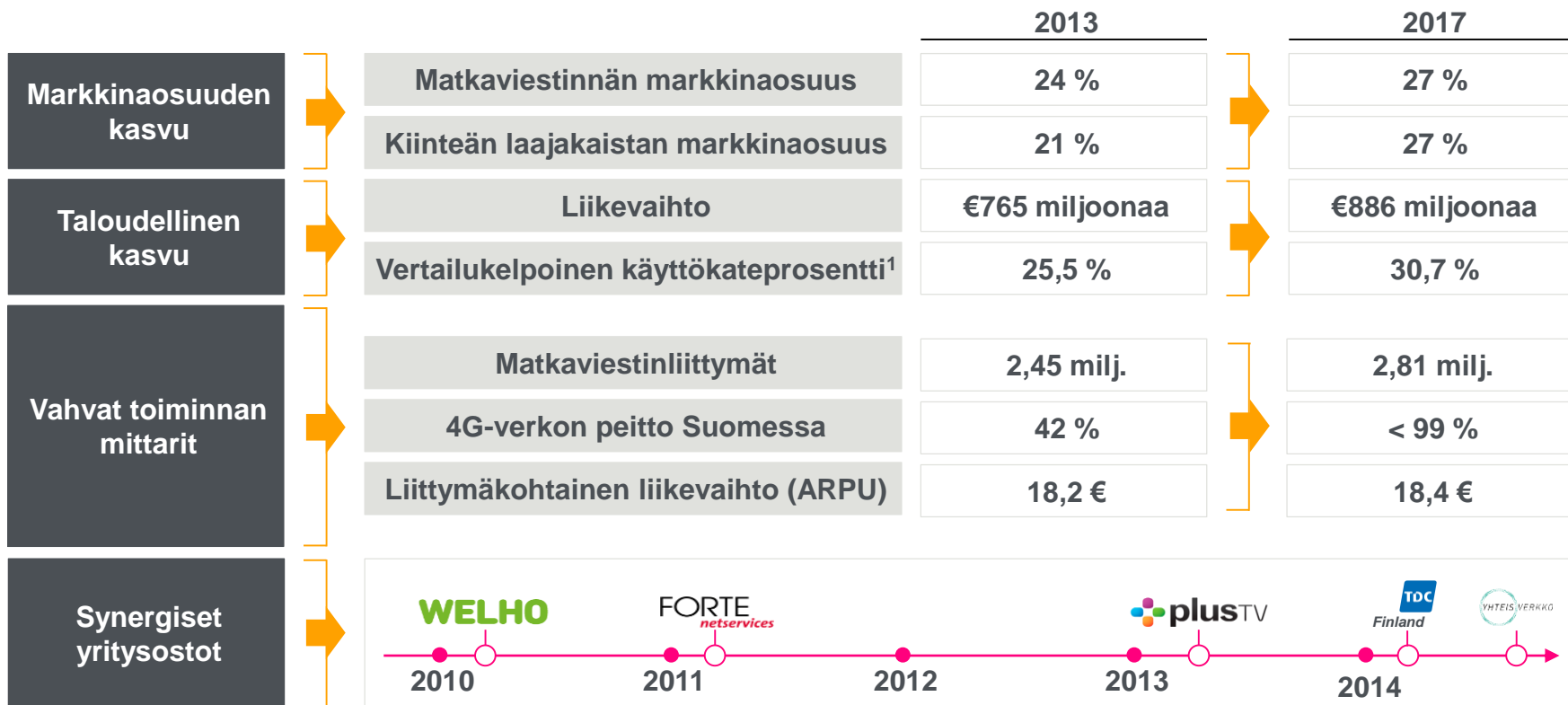
Laajin oma operaattorimyyntiverkosto ja vahvat jälleenmyyjät

## Tyytyväiset työntekijät

DNA sijoittui Great Place To Work -instituutin tutkimuksessa 2. sijalle suurten yhtiöiden sarjassa



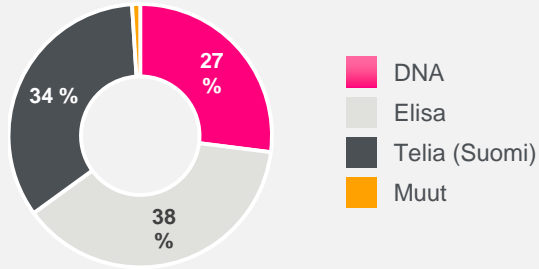
# DNA:n liiketoiminta on kehittynyt viime vuodet vahvasti



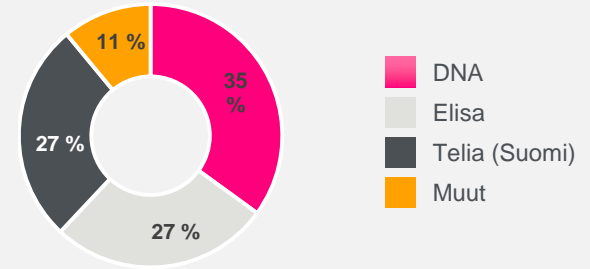
# Vankka jalansija kasvumarkkinoilla

Kasvumarkkinat

## Matkaviestintä (puhe ja laajakaista)

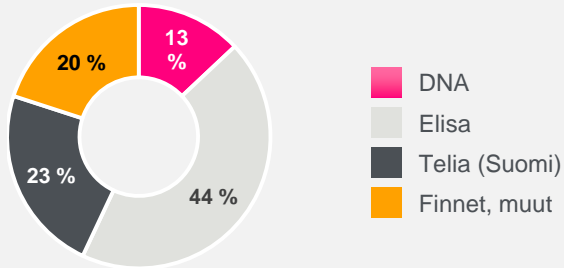


## Kaapelitelevisio ja IPTV

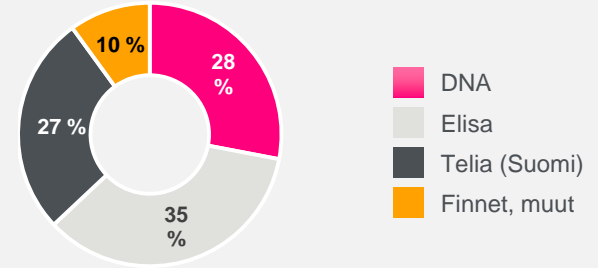


Vakiintuneet markkinat

## Kiinteän verkon puhe



## Kiinteä laajakaista



Markkinaosuudet kesäkuun 2018 lopussa (kaapeli-tv ja IPTV vuoden 2017 lopussa), lähde: Viestintävirasto & FiCom

## Vahvistamme jatkuvasti kilpailukykyämme perustaa

Huippuammattilaisten tiimi




4G, valokuitu- ja  
kaapeliverkot ja  
palvelualustat



Modernit IT-järjestelmät  
ja analytiikka



Nopeus ja  
kustannustehokkuus

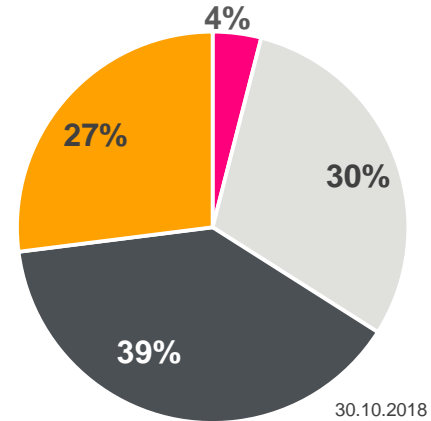


## DNA:lla loistava alku pörssiyhtiönä

- DNA:n osakkeen noteeraus Nasdaq Helsingin pörssissä alkoi marraskuussa 2016
- DNA:lla on yli 14 000 osakkeenomistajaa
- Markkina-arvo ~2,4 miljardia euroa (19.11.2018)

Suurimmat osakkeenomistajat, 30.10.2018	% osakkeista
Finda Telecoms	28,3
PHP Holding	25,8
Keskinäinen Eläkevakuutusyhtiö Ilmarinen	3,6
Lohjan Puhelin	1,7
Keskinäinen Eläkevakuutusyhtiö Elo	1,4
Mandatum Henkivakuutusyhtiö	0,9
Viria	0,8
Valtion Eläkerahasto	0,7

## DNA:n omistusrakenne



- Kotitaloudet
- Rahoitus- ja vakuutusyhtiöt
- Muut kotimaiset sijoittajat
- Hallintarekisteröidyt ja ulkomaiset omistajat

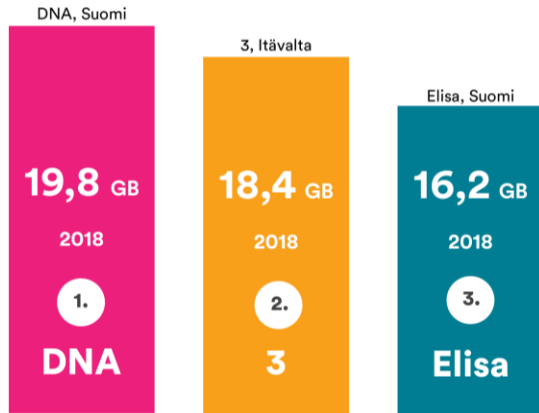


# DNA:n asiakkaat käyttävät eniten mobiilidataa liittymää kohden

## Tefficientin raportti: DNA:n asiakkaat käyttävät maailman eniten mobiilidataa liittymää kohden

Gigatavua/raportoitu sim-kortti/kk, raportoineet operaattorit 1H 2018

### Liittymäkohtainen mobiilidatan käyttö, MAAILMAN TOP 3



#### Huomioita

Lähde: Tefficient: <https://tefficient.com/more-data-always-for-more-it-happens/>

## Liittymäkohtainen mobiilidatan käyttö jatkaa kasvuaan

- DNA:n liittymäkohtainen keskimääräinen mobiilidatamäärä vuoden 2018 ensimmäisellä puoliskolla oli noin 19,8 gigatavua per kuukausi
  - Vuonna 2017 liittymäkohtainen mobiilidatakäyttö oli 15,9 gigatavua per kuukausi (kasvu + 25 %)
  - Elokuussa 2018 mobiilidataa käytettiin keskimäärin 21 gigatavua liittymää kohden
- Liikkuvan kuvan katselu on merkittävin yksittäinen tekijä mobiilidataliikenteen kasvamisessa

## 5G-verkko moninkertaistaa käyttäjätanopeudet

- DNA:n matkaviestinverkkoa on valmisteltu 5G-aikakauteen vuodesta 2016 alkaen ja vuoden 2019 aikana tarjolle tulevat 5G-palvelut mahdollistavat DNA:n asiakkaille jopa yli gigan yhteysnopeudet.
- Ensimmäisessä vaiheessa DNA tuo markkinoille pientaloihin tarkoitetun, mobiiliteitse toimitettavan valokuitutasoisen laajakaistan
  - Mahdollistaa nopean verkkoyhteyden monessa sellaisessa kiinteistössä, johon valokuitua ei saa





A male runner in a black athletic shirt and blue shorts is captured in mid-stride, running across a lush green field. He is wearing headphones and has a watch on his left wrist. A splash of water is visible behind him, suggesting he has just stepped through a puddle. The background features a calm lake, distant hills, and a cloudy sky. The overall scene is bright and outdoorsy.

**DNA:n tammi-syyskuun 2018  
kannattavuus ennätyskorkealla**

# Tammi-syyskuu 2018: DNA:n avainluvussa vahvaa kehitystä

676,0 milj.  
euroa  
+3,8 %<sup>1</sup>

Liikevaihto

2 855 000  
+65 000<sup>1</sup>

Matkaviestinliittymät

220,9 milj.  
euroa  
+7,2 %<sup>1</sup>

Käyttökate

333,6 milj.  
euroa  
+7,3 %

Matkaviestinpalveluiden liikevaihto

140,1 milj.  
euroa  
-0,3 %<sup>1</sup>

Operatiivinen vapaa kassavirta

16,7 %

Matkaviestinnän asiakasvaihtuvuus  
postpaid-liittymissä

389,3 milj.  
euroa  
1,32

Nettovelka

Nettovelka / käyttökate

1 105 000  
+32 000<sup>1</sup>

Kiinteät laajakaista- ja kaapelitelevisioliittymät

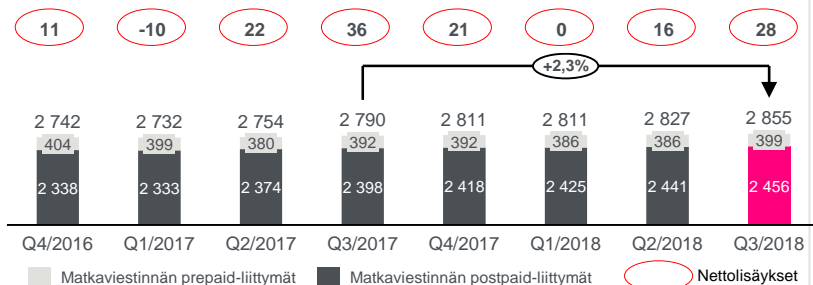
## Huomioita

1. Verrattuna tammi-syyskuu 2017

# Matkaviestin- ja kiinteän verkon liittymäkanta kasvoi

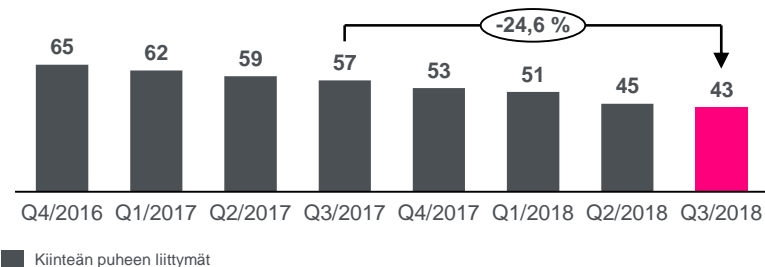
## Matkaviestinverkon liittymämäärät kasvoivat vertailukauteen verrattuna 65 000 liittymällä

'000 liittymää



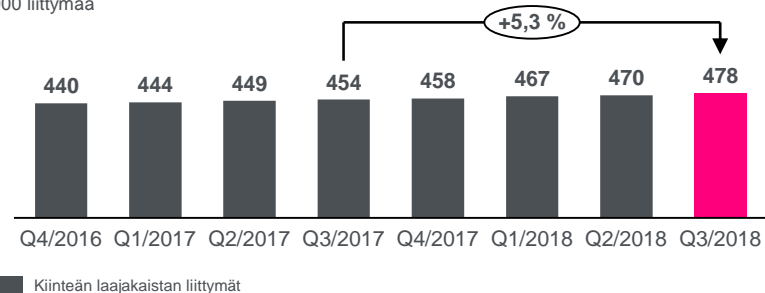
## Asiakkaidemme luopuminen kiinteistä puheliittymistä jatkui

'000 liittymää



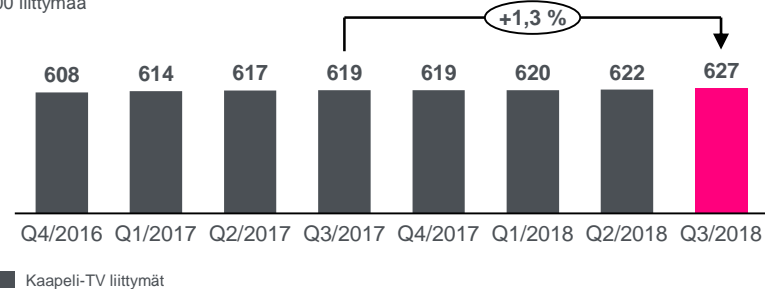
## Laajakaistaliittymien määrä kasvoi 24 000 liittymällä

'000 liittymää



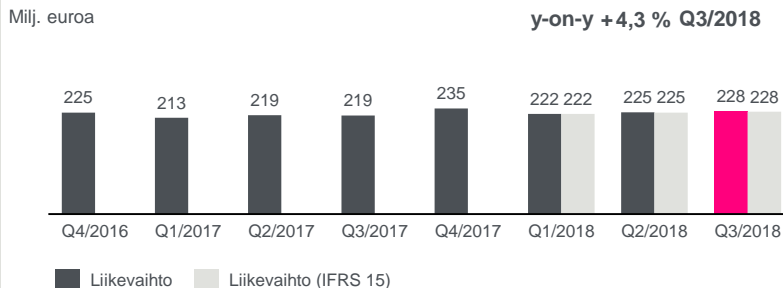
## Kaapelitelevisioliittymien määrä kasvoi 8 000 liittymällä

'000 liittymää

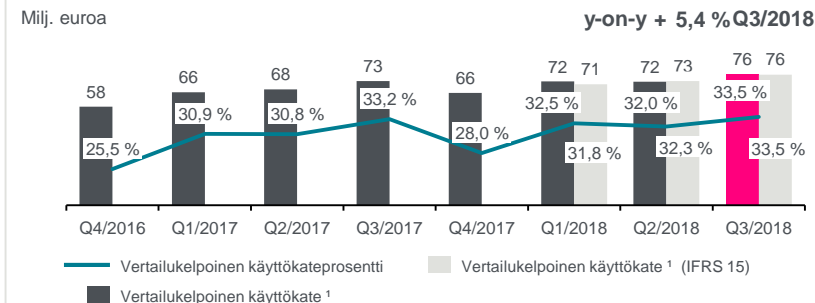


# Heinä-syyskuu 2018 – liikevaihto ja käyttökate kasvoivat

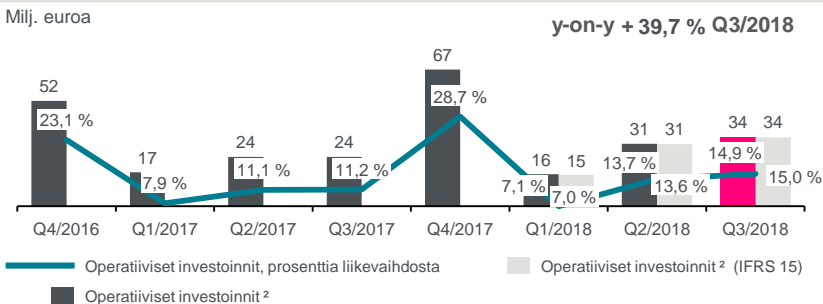
**Hyvä matkaviestinpalveluiden (+5,7 %) ja mobiililaitemyynnin liikevaihto (+34,9 %) kasvattivat neljänneksen liikevaihtoa**



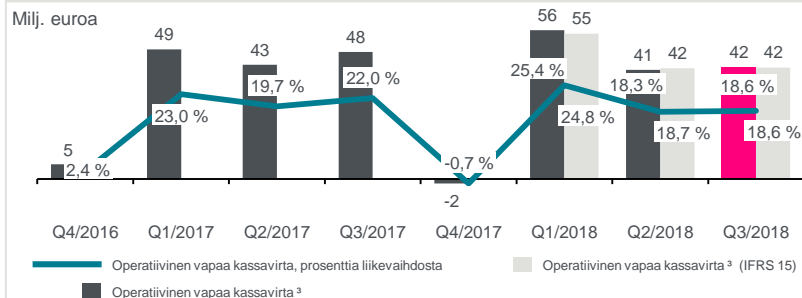
**Käyttökate parani 5,4 % vertailukaudesta ja sen osuus liikevaihdosta oli 33,5 %**



**Operatiiviset investoinnit<sup>2</sup> nousivat vertailukaudesta, koko vuoden arvio ennallaan**



**Operatiivinen vapaa kassavirta<sup>3</sup> laski hieman vertailukaudesta**



## Huomioita

1. Käyttökate ilman vertailukelpoisuuteen vaikuttavia eriä

2. Operatiiviset investoinnit ilman toimitusmaksuja


3. Operatiivinen vapaa kassavirta = vertailukelpoinen käyttökate vähennettynä operatiivisilla investoinneilla

# Olemme oikealla tiellä strategisten tavoitteidemme saavuttamisen kannalta




Markkinoiden  
tyytyväisimmät  
kuluttaja- ja  
yritysasiakkaat

Nousu Suomen  
halutuimpien  
työnantajien joukkoon



Toimialan paras  
taloudellinen kehitys

Markkinoita  
nopeampi  
kasvu



## Taloudelliset tavoitteet ja voitonjakopolitiikka

### DNA nosti tulosohjeistustaan vuodelle 2018

- 11.10.2018 päivitetty tulosohjeistus: DNA:n liikevaihdon ja vertailukelpoisen liiketuloksen arvioidaan kasvavan jonkin verran vuonna 2018 edelliseen vuoteen verrattuna. DNA:n rahoitusaseman ja maksuvalmiuden arvioidaan pysyvän hyvänä.

Tulosohjeistus vuodelle 2018 on esitetty vuonna 2017 noudatettujen liikevaihdon tulostusperiaatteiden mukaisina ilman 1.1.2018 käyttöönotetun IFRS 15-standardin vaikutuksia.

### Keskipitkän aikavälin taloudelliset tavoitteet

- Markkinoiden keskiarvoa nopeampi liikevaihdon kasvu
- Käyttökateprosentti vähintään 32 %
- Operatiiviset investoinnit alle 15 % liikevaihdosta

### Velkaantumisen mittari

- Nettovelan suhde käyttökatteeseen alle 2,0
  - joka voi väliaikaisesti ylittyä, jos DNA:lle tarjoutuu mahdollisuus tehdä houkuttelevia täydentäviä yrityskauppoja nykyisillä markkinoillaan

### Voitonjakopolitiikka ja osinko 2018

- Yhtiö tavoittelee osingonmaksusuhdetta, joka on noin 70 - 90 prosenttia DNA:n tilikauden vapaasta kassavirrasta omalle pääomalle
- DNA maksoi huhtikuussa osinkoa 0,46 euroa / osake, ja pääoman palautuksena 0,17 euroa / osake. Lisäksi ylimääräisenä pääoman palautuksena 0,47 euroa / osake eli yhteensä 145 milj. euroa. Osinkotuotto 7,0 % (31.12.2017)



Kiitos!

Lisätietoja:  
DNA:n sijoittajasuhteet  
Marja Mäkinen  
+358 44 044 1262,  
marja.makinen@dna.fi